



# Energetska revščina v Sloveniji

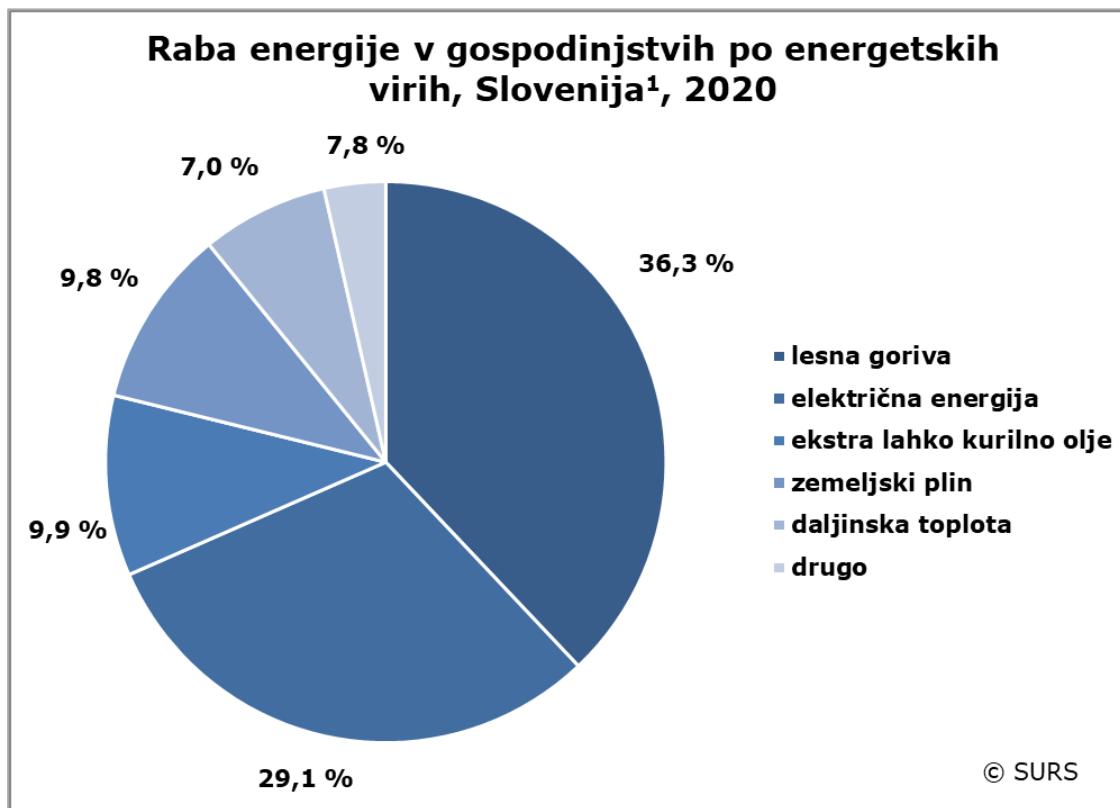
**mag. Teja Rutar**

**Statistični urad RS**

**Oddelek za statistiko okolja in energetike**

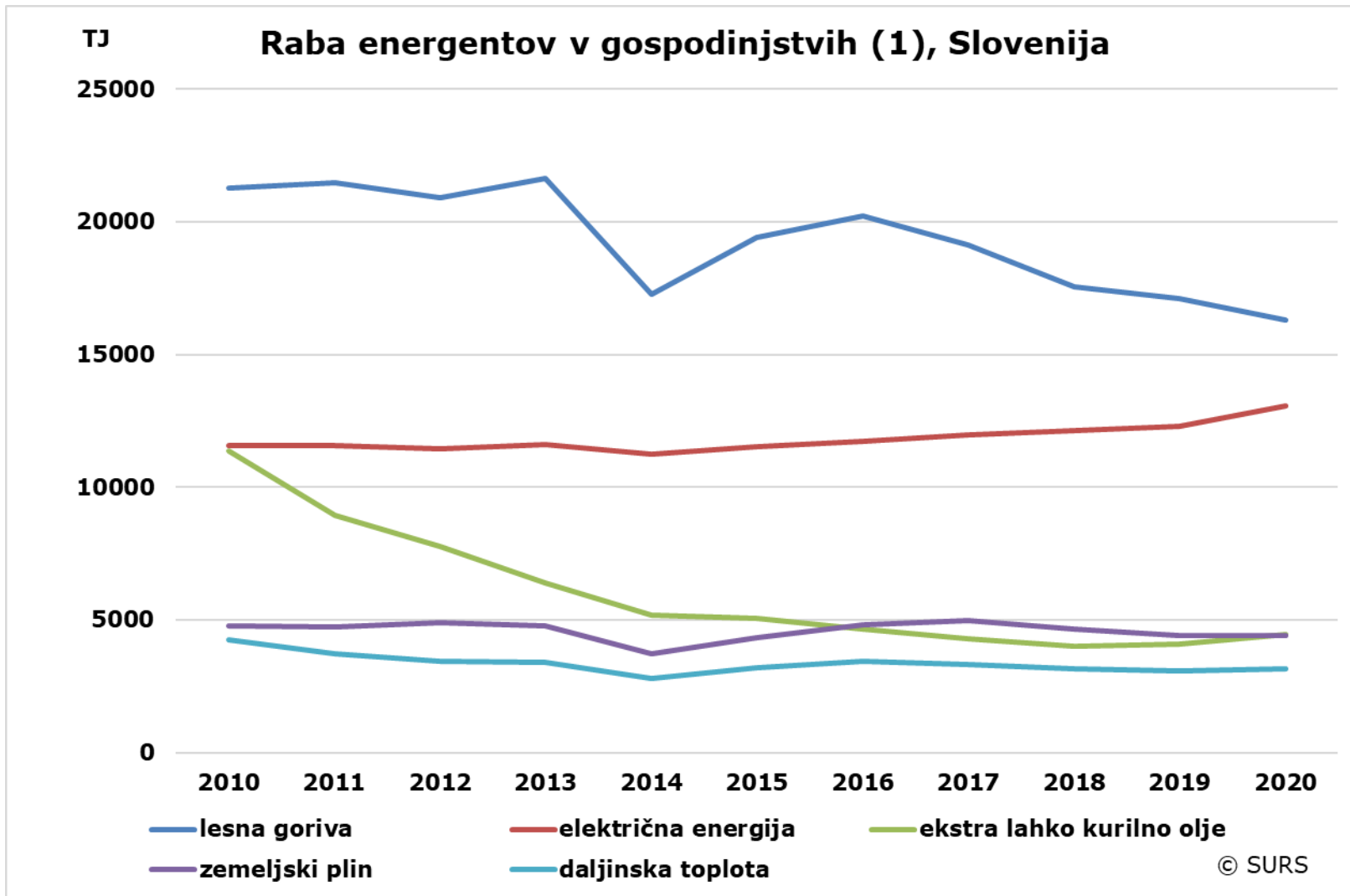
## RABA ENERGIJE V GOSPODINJSTIH

**Raba energije v gospodinjstvih je v 2020 predstavljala 24 % vse končne porabe energije v Sloveniji – 44.891 TJ.**

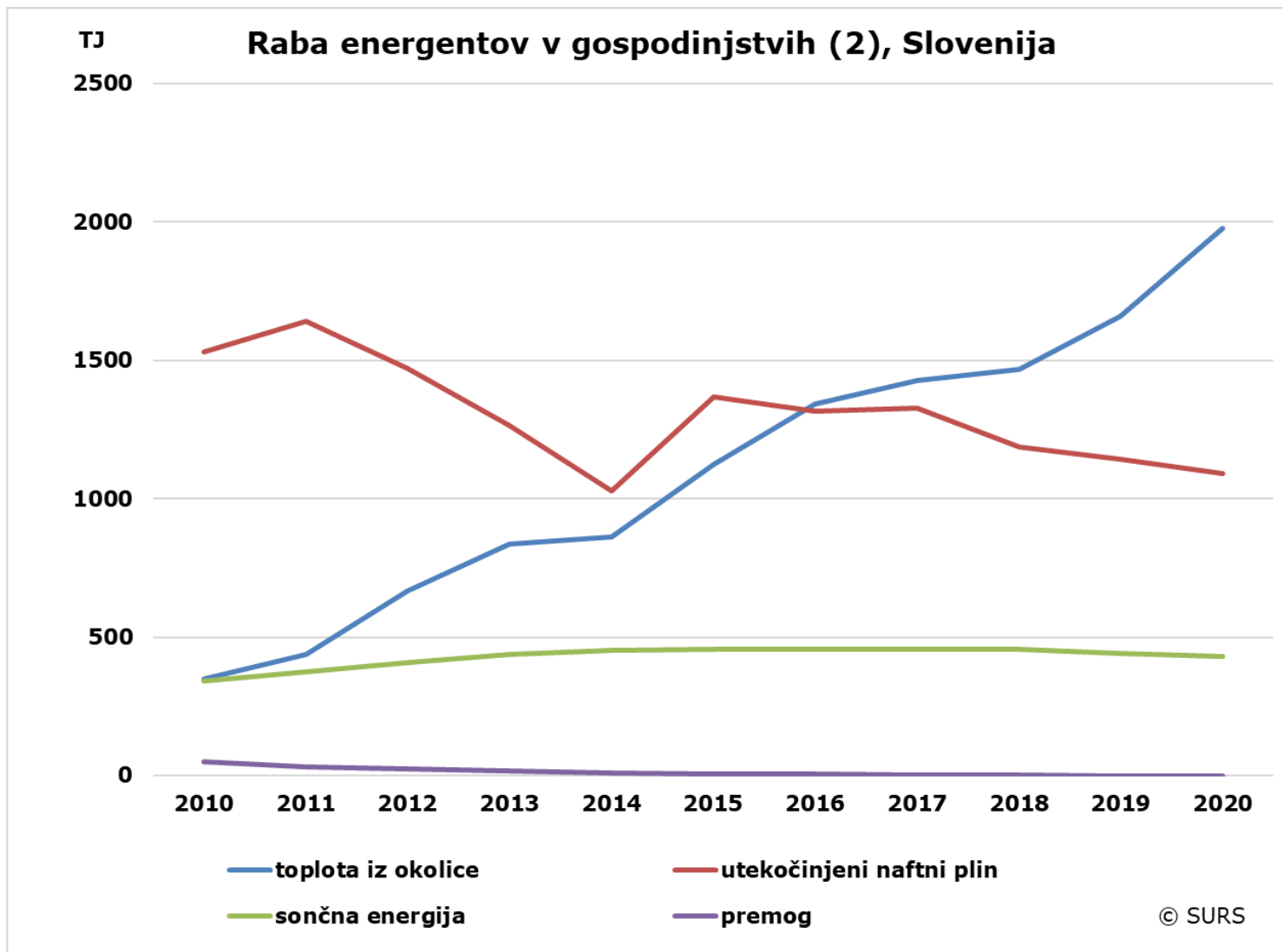


1) Seštevek se ne ujema zaradi zaokroževanja.

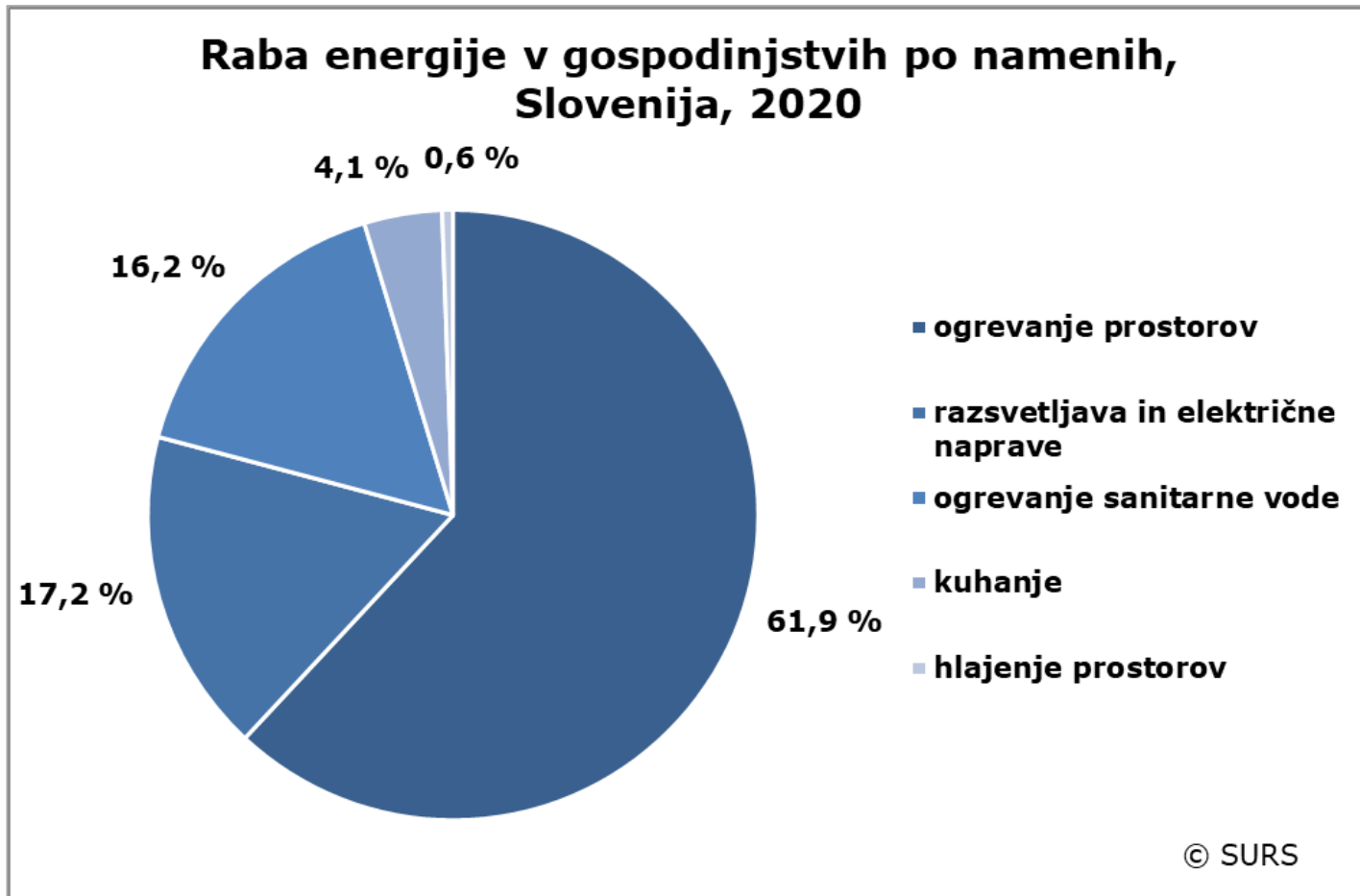
Vir: SURS



Vir: SURS



Vir: SURS



Vir: SURS

## KAJ JE ENERGETSKA REVŠČINA?

- **Enotna definicija ne obstaja.**
- **Energetska revščina → Stanje, v katerem si gospodinjstvo ni zmožno zagotoviti primerno toplega stanovanja (in drugih energetske storitev, npr. ogrevanja sanitarne vode, razsvetljave) po sprejemljivi ceni.**
- **Na pojav energetske revščine najbolj vplivajo:**
  - **dohodki,**
  - **cene energentov,**
  - **poraba energentov (odvisna od energetske učinkovitosti stanovanj in ravnanja stanovalcev).**

# MERJENJE ENERGETSKE REVŠČINE

- **Za merjenje energetske revščine se uporabljajo različni pristopi:**
  - **odhodkovni pristop (Boardman, Hills - LIHC...),**
  - **subjektivni kazalniki (EU-SILC, Eurobarometer),**
  - **neposredne meritve (študije primerov),**
  - **kombinirani kazalniki, indeksi (EEPI)...**

## ENERGETSKA REVŠČINA V SLOVENIJI?

- **Podatka glede obsega energetske revščine v Sloveniji ni (nimamo definicije in metodologije izračuna).**
- **Na SURS smo v preteklosti izračunavali delež razpoložljivih sredstev, ki jih gospodinjstva namenjajo za energijo v stanovanjih.  
Metodološke omejitve in napačne interpretacije → ukinitev izračunavanja.**
- **Energetska revščina je zelo kompleksen pojav, z enim kazalnikom ni mogoče v celoti zajeti vseh njenih vidikov → smiselna je uporaba več različnih kazalnikov ([priporočilo Evropske komisije o energetske revščini iz leta 2020](#)).**



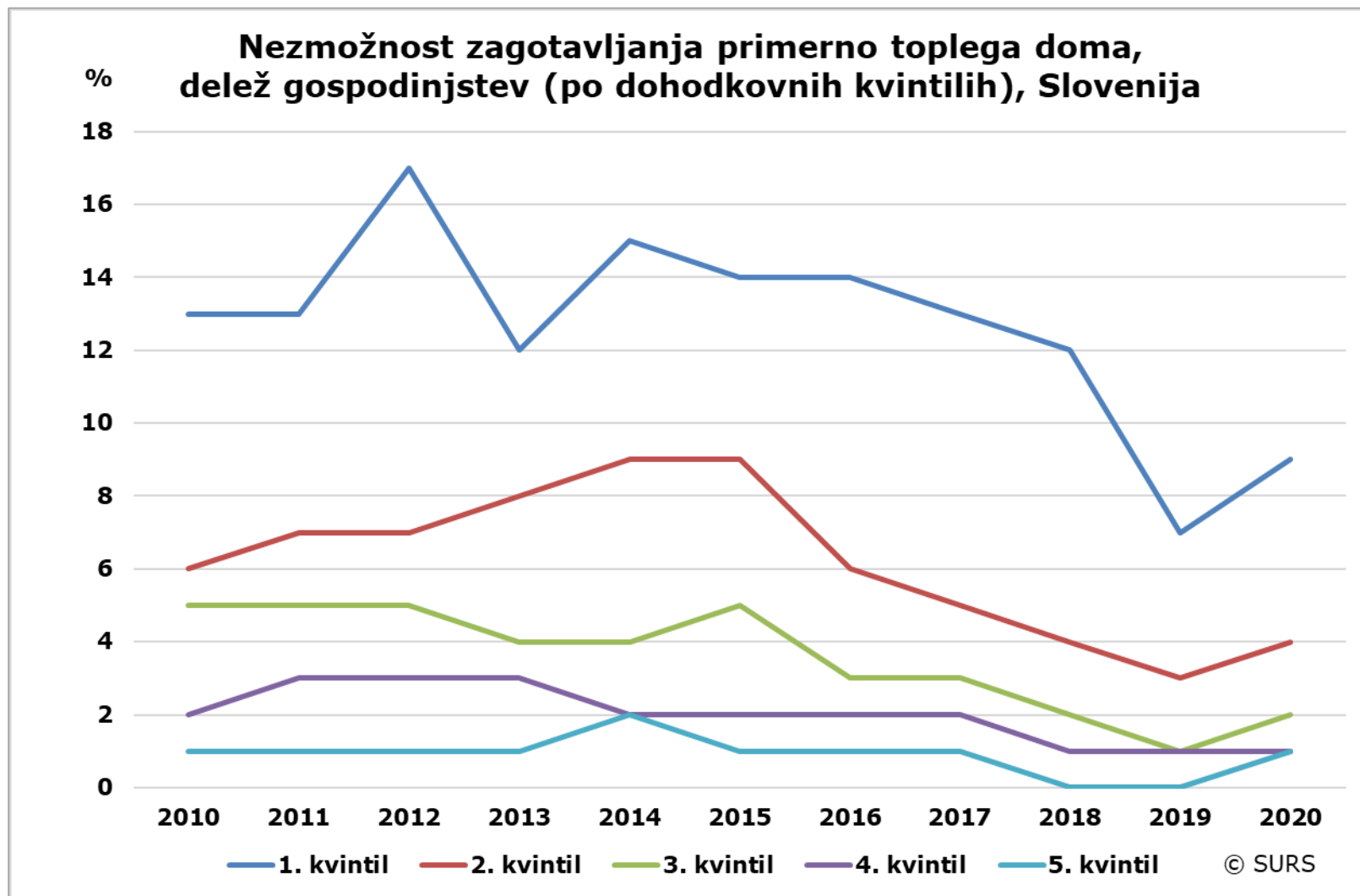


## **IZBRANI KAZALNIKI ENERGETSKE REVŠČINE**

- **Nezmožnost zagotavljanja primerno toplega doma**
- **Zamujanje pri plačevanju stanovanjskih stroškov**
- **Visok delež izdatkov za energijo v dohodku**
- **Nizki absolutni izdatki za energijo**
- **Nizki dohodki in visoki izdatki za energijo (eksperimentalni kazalnik)**

## **KOLIKO GOSPODINJSTEV SI NE MORE PRIVOŠČITI PRIMERNO TOPLEGA STANOVANJA?**

- **Leta 2020 si primerno toplega stanovanja ni moglo privoščiti 4 % gospodinjstev.**
- **V najnižjem dohodkovnem razredu je ta delež znašal 9 %, v najvišjem pa 1 %.**
- **Primerne toplo stanovanje so si najtežje privoščila enočlanska gospodinjstva (7 %), enostarševska gospodinjstva z vsaj enim vzdrževanim otrokom (6 %) in najemniki (8 %).**



Vir: SURS

## **KOLIKO GOSPODINJSTEV ZAMUJA PRI PLAČEVANJU STANOVANJSKIH STROŠKOV?**

- **Leta 2020 je s plačevanjem stanovanjskih stroškov zamujalo 8 % gospodinjstev.**
- **V najnižjem dohodkovnem razredu je ta delež znašal 14 %, v najvišjem pa 3 %.**
- **Delež gospodinjstev, ki so zamujala s plačevanjem stanovanjskih stroškov je bil najvišji med enostarševskimi gospodinjstvi z vsaj enim vzdrževanim otrokom (22 %) in med najemniki (16 %).**

## **KOLIKO IZDATKOV NAMENJAJO GOSPODINJSTVA ZA ENERGIJO?**

- **Nizke absolutne izdatke za energijo** (izdatki za energijo so nižji od polovice nacionalne mediane) **je v 2018 imelo 12 % gospodinjstev.**
  - ***energetska učinkovitost stanovanj in varčna raba energije ALI „skrita energetska revščina“ (gospodinjstva zaradi pomanjkanja finančnih sredstev omejujejo svojo porabo energije)***
- **Visok delež izdatkov za energijo v dohodku** (delež izdatkov za energijo glede na dohodek presega dvakratnik nacionalne mediane) **je v 2018 imelo 17 % gospodinjstev.**
  - ***dajanje prednosti izdatkom za energijo pred drugimi izdatki?***



## **EKSPERIMENTALNI KAZALNIK (glede na dohodke in izdatke za energijo)**

- **Kot energetska revna opredeljena tista gospodinjstva, katerih dohodek je nižji od praga tveganja revščine, hkrati pa imajo nadpovprečno visoke izdatke za energijo.**
- **V letu 2018 je bilo takih 4 % ali okoli 35.000 gospodinjstev.**



# Hvala za pozornost!

[teja.rutar@gov.si](mailto:teja.rutar@gov.si)